




Guia para Discussão do Parto Assistido

Utilize este guia nas conversas com a equipe com relação ao parto normal ou cesariana. A assistência ao parto pode ser apropriada se sua condição atender a estes critérios, mas **converse com a equipe sobre o que é melhor para você e seu bebê** (veja as opções no Guia para Atendimento no Parto).

Quais são os motivos para considerar o parto assistido?	Quais são as condições MÍNIMAS para o parto assistido?*
 MÃE	Solicitação → <input type="checkbox"/> Você acredita que é a melhor opção para você depois de conversar com a equipe de atendimento
 BEBÊ	Preocupação com o bem-estar → <input type="checkbox"/> Ritmo cardíaco lento e contínuo OU <input type="checkbox"/> Distante do parto com: <input type="checkbox"/> Repetidas diminuições no ritmo cardíaco que não melhora com suporte <input type="checkbox"/> Ritmo cardíaco alto que não melhora com suporte
 PROGRESSÃO	Indução lenta → Ou: <input type="checkbox"/> Início do trabalho de parto (4 cm ou menos) por 24 horas ou mais <input type="checkbox"/> Medicação para estimular contrações e rompimento da bolsa há 15 horas ou mais
	Progressão lenta → Nenhuma alteração cervical depois do rompimento da bolsa e 6 cm de dilatação ou mais, com: <input type="checkbox"/> Boas contrações por 4 horas ou mais <input type="checkbox"/> Medicação para estimular contrações por 6 horas ou mais
	Força de expulsão prolongada sem progresso → Ou: <input type="checkbox"/> Força de expulsão por pelo menos 3 horas se for seu primeiro parto <input type="checkbox"/> Força de expulsão por pelo menos 2 horas se não for seu primeiro parto

* Condições mínimas baseadas no Consenso para Cuidados Obstétricos do ACOG e SMFM para Prevenção segura de parto cesariano primário